



Association  
des Architectes  
en pratique  
privée du Québec

# L'architecture au Québec: un secteur économique en croissance

## Faits saillants de l'étude économique sur les firmes d'architecture

Étude mandatée par l'AAPPQ - Données 2022



© Complexe La Source - Polymétier - Trame Architecture + Paysage

La pratique de l'architecture a évolué et le contexte économique dans lequel elle s'inscrit également : rareté de main-d'œuvre, investissements sans précédents dans les marchés publics, augmentation marquée des coûts de construction, accélération de certains projets, etc. **Les firmes d'architecture québécoises démontrent une grande capacité d'adaptation et une croissance soutenue.** Cette étude indique que le nombre d'entreprises d'architecture avec employés a augmenté, que les revenus totaux ont presque doublé et que les dépenses des firmes révèlent un secteur dynamique qui contribue activement à l'économie du Québec et du Canada. Les firmes s'adaptent et innovent comme en témoigne l'intégration progressive de l'approche BIM.

Les données de cette infographie sont issues de l'étude économique mandatée par l'Association des Architectes en pratique privée du Québec (AAPPQ) et réalisée par Martin St-Denis, économiste et expert-conseils de la Coopérative Interface. L'étude intégrale peut être consultée [sur le site web de l'AAPPQ](#).

Les données de cette étude ont été collectées en 2022 à partir de trois sources principales :

- Les statistiques de la comptabilité nationale publiées par Statistique Canada.
- Les données de souscription anonymisées fournies par le Fonds des architectes du Québec.
- Les résultats d'une enquête menée auprès des firmes d'architecture du Québec.

Ces résultats ont été analysés et comparés [aux données récoltées en 2016](#).

Avec la participation financière de



[aappq.qc.ca](http://aappq.qc.ca) • [aappq@aappq.qc.ca](mailto:aappq@aappq.qc.ca)

Suivez-nous !

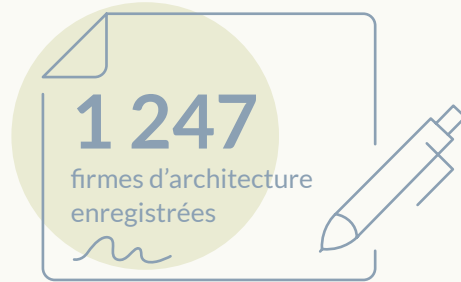


# Profil des firmes d'architecture au Québec en 2022

## NOUVEAUTÉ

Apparition de coopératives d'architecture, un nouveau modèle juridique permis récemment par l'Ordre des Architectes du Québec (OAQ).

## Statut juridique des firmes en 2022



**52%**

sont des entreprises individuelles



**48%**

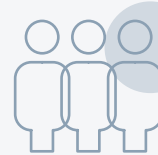
sont constituées en société

## Création d'emplois depuis 2016

Le nombre d'entreprises avec employés a augmenté de **28,8%** tandis que le nombre d'entreprises sans employés est en décroissance (-13,1%).

Cela démontre qu'une consolidation des firmes est en cours et que de plus en plus d'entreprises individuelles deviennent des sociétés.

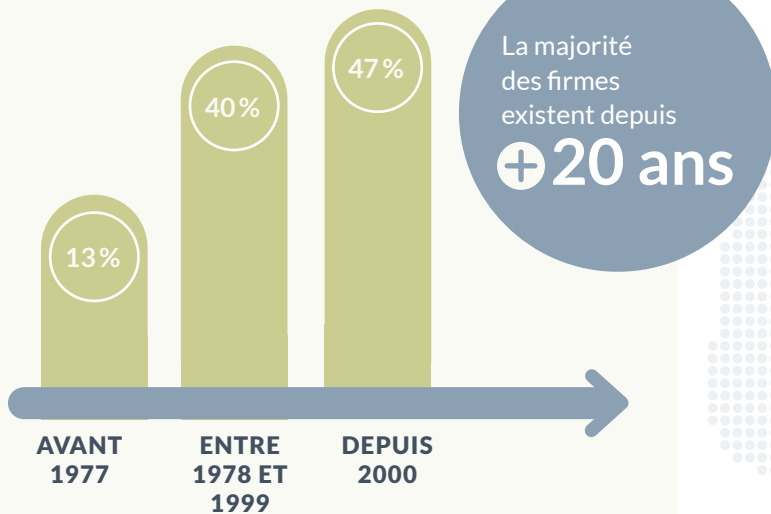
Le total des emplois du secteur a **augmenté de 7%**.



**≈ 6 601**  
emplois directs

## Ancienneté des firmes

Année de fondation :



## Répartition géographique

Les régions comptant le plus de firmes d'architecture au Québec :

**53,2%**

Montréal

**12,8%**

Montréal

**9,8%**

Capitale-Nationale





# Revenus des firmes en 2022

Les firmes d'architecture ont enregistré

**+44%**

de **revenus totaux** entre 2016 et 2022

## LE TOTAL DES HONORAIRES

générés par le secteur de l'architecture atteint les **800M\$** en 2022.

## → Un secteur économique prospère

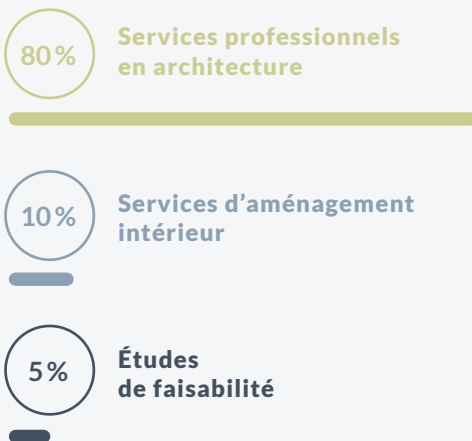
Répartition du chiffre d'affaires des firmes d'architecture:



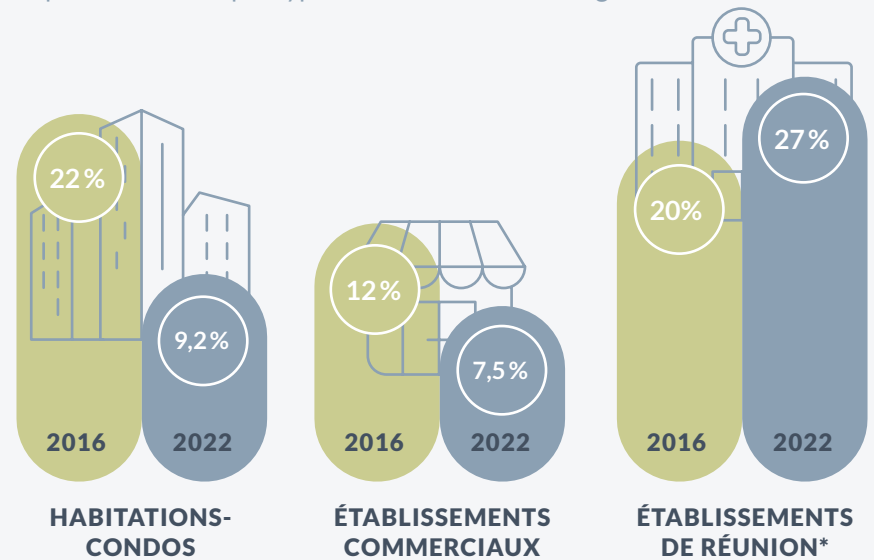
CHIFFRE D'AFFAIRES MOYEN  
**788 723 \$**

## → Les sources de revenus par services et par type d'établissement

Comme en 2016, les sources de revenus principales sont :



La part de revenus par type d'établissement a changée.



\* Un établissement de réunion : bâtiment, ou partie de bâtiment, utilisé par des personnes rassemblées pour se livrer à des activités civiques, politiques, touristiques, religieuses, mondaines, éducatives, récréatives ou similaires, ou pour consommer des aliments ou des boissons. Source : [Code de construction du Québec](#)





# Dépenses des firmes d'architecture au Québec en 2022

Les firmes d'architecture ont contribué aux finances publiques pour un total de **163,5 M\$** en 2022, soit une valeur **80,5 %** plus élevée qu'en 2016.

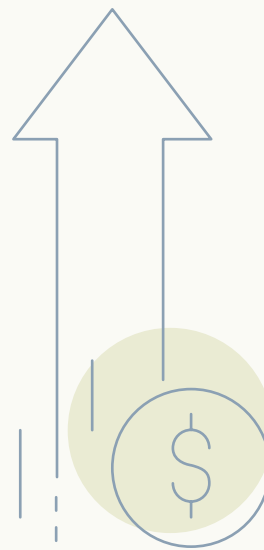
→ Le marché de l'architecture privée au Québec contribue à l'économie par ses dépenses et profits

**783,2 millions \$**

ont été dépensés par les firmes d'architecture en 2022



Entre 2016 et 2022 :



**+ 55 %**  
de dépenses totales

**+ 55,7 %**  
de contribution au PIB du Québec

**+ 80,5 %**  
de contribution aux finances publiques provinciales et fédérales combinées

→ Évolution des dépenses depuis 2016

Les enjeux de rareté de main-d'œuvre, l'augmentation des risques et les changements de comportements résultant de la pandémie de COVID-19 semblent expliquer cette évolution.

## DÉPENSES EN PROGRESSION ET EN RECUL

**+ 6,9 %**  
pour les salaires

**+ 0,8 %**  
pour les assurances

Tandis que

**- 2,4 %**  
pour les contrats en sous-traitance

**- 0,9 %**  
pour les honoraires et frais professionnels

**- 0,7 %**  
pour les déplacements, réunion et congrès



© Epoque-moi / Collectif 46°N 71°O





# L'approche BIM au sein des firmes d'architecture au Québec en 2022



© Centre de correspondance, aéroport de Montréal-Trudeau • Jodoin Lamarre Pratte architectes

## → L'approche BIM est adoptée progressivement et requiert des investissements importants



**33%**

C'est le nombre de firmes sondées qui **affirmaient pouvoir répondre complètement aux exigences des mandats requérant l'approche BIM** en 2022.



**+ 71%**

C'est l'**augmentation de l'investissement moyen dans les firmes pour offrir des services dans l'approche BIM** entre 2016 et 2022.



**31%**

des répondants **affirment avoir investi dans les ressources humaines pour développer l'approche BIM.**

La [feuille de route gouvernementale pour la modélisation des données du bâtiment](#) ou l'approche BIM pour « Building information modeling » en anglais; prévoit que tous les projets d'organismes publics de plus de 50 M \$ devront être réalisés en BIM d'ici fin 2023 et que tous les projets de plus de 5 M \$ devront l'être d'ici 2026.

## → Les principales raisons pour utiliser l'approche BIM selon les répondants

1

**Faciliter la collaboration** dans le cadre des projets de construction



2

**Améliorer la qualité du travail**



3

**Répondre aux exigences** des appels d'offres publics





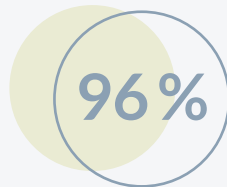
# Marchés et activités des firmes d'architecture au Québec en 2022

## À PROPOS DE L'AAPPQ

L'Association des Architectes en pratique privée du Québec (AAPPQ) est un organisme à but non lucratif créé en 1977 qui représente et défend les intérêts plus de de 410 firmes d'architecture de toutes tailles, auprès des pouvoirs publics et des donneurs d'ouvrage.

Sa **mission** est de renforcer le rôle de l'architecte en pratique privée, qui, en tant qu'un des principal garant de la qualité du cadre bâti, participe activement au développement économique, social et culturel de la société québécoise.

## → Un intérêt pour les marchés hors Québec




DU MARCHÉ DES FIRMES D'ARCHITECTURE SE SITUE AU QUÉBEC

Mais le nombre de firmes indiquant avoir tenté de **participer à un projet à l'extérieur du Québec** est en croissance :

EN 2016


20%



EN 2022

31%

Les **marchés hors Québec qui attirent davantage** les firmes d'architecture québécoises :



## → La surveillance de chantier est plus courante dans le secteur public

La surveillance de chantier par les professionnels n'est pas obligatoire au Québec :

**53,4%** Des clients du secteur **PRIVÉ** la requièrent

**66,1%** Des clients du secteur **PUBLIC** la requièrent

 **VOIR L'ÉTUDE INTÉGRALE**

Visitez notre site web pour consulter l'étude réalisée avec les données de 2016 et sa mise à jour avec les données de 2022.

Avec la participation financière de

Québec 



Faits saillants de l'étude économique sur les firmes d'architecture • Données 2022  
aappq.qc.ca • aappq@aappq.qc.ca • Suivez-nous! 